

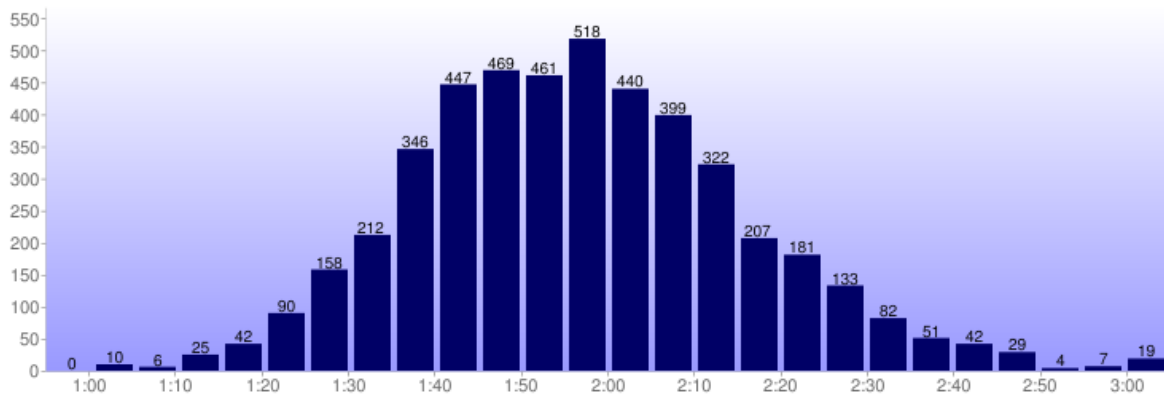


## VI Półmaraton Warszawski Warszawa, 27.03.2011 statystyki

### Frekwencja

Mężczyźni	Kobiety	Ogółem
4014	686	4700
85,4%	14,6%	100%

### Rozkład wyników



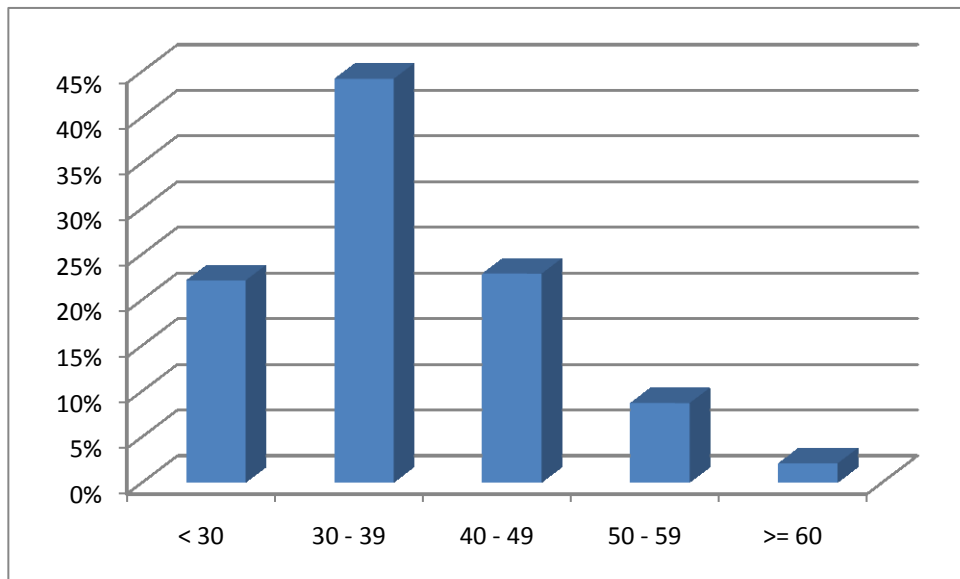
Średnia	01:56:50
Mediana	01:55:48
Odchylenie standard.	00:19:10



## Struktura uczestników według płci i wieku

Grupa wiekowa	Mężczyźni		Kobiety		Razem		Udział kobiet w grupie wiekowej
	liczba	procent	liczba	procent	liczba	procent	
< 30	833	21%	207	30%	1040	22%	20%
30 - 39	1777	44%	300	44%	2077	44%	14%
40 - 49	949	24%	126	18%	1075	23%	12%
50 - 59	363	9%	46	7%	409	9%	11%
>= 60	92	2%	7	1%	99	2%	7%
<b>Razem</b>	<b>4014</b>		<b>686</b>		<b>4700</b>		

Struktura uczestników według wieku



Statystyki według płci

	Mężczyźni	Kobiety	Ogółem
Średnia	37,3	35,1	36,9
Mediana	36	34	36
Odchylenie standard.	9,5	8,9	9,5

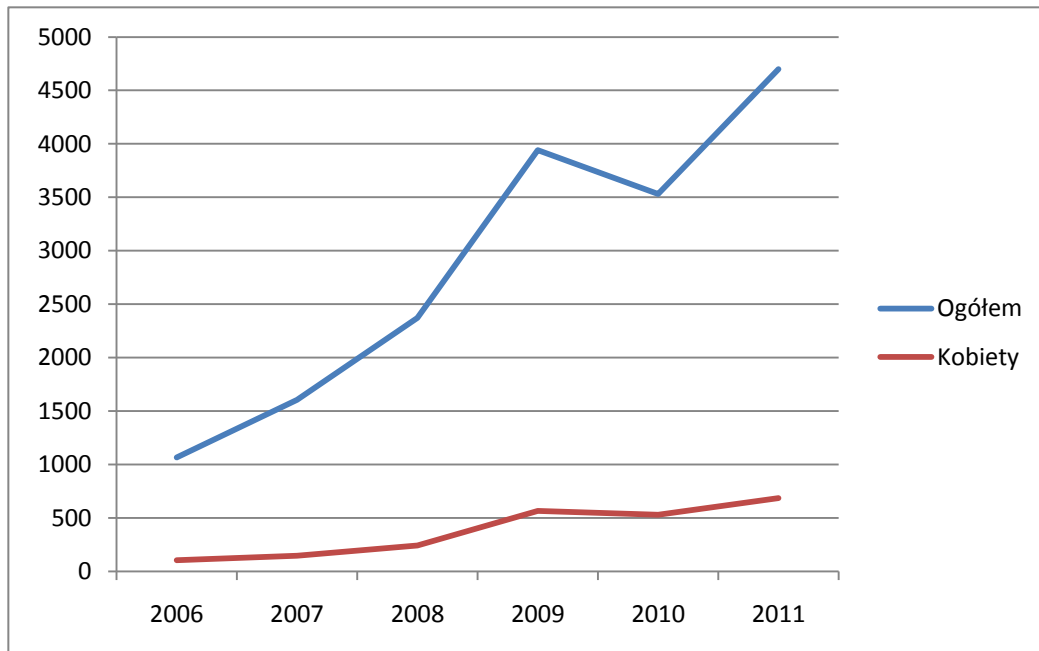


## Historia zawodów od pierwszej edycji

### Frekwencja

Rok	Frekwencja ogółem	Kobiety	% kob.	Zmiana (%)	Zmiana - kob. (%)
2006	1066	104	9,8%	-	-
2007	1606	148	9,2%	50,7%	42,3%
2008	2371	242	10,2%	47,6%	63,5%
2009	3942	567	14,4%	66,3%	134,3%
2010	3530	529	15,0%	-10,5%	-6,7%
2011	4700	686	14,6%	33,1%	29,7%

### Wykres frekwencji





## Poziom sportowy

Rok	Najlepsze wyniki		Liczba wyników poniżej:			
	M	K	1:05	1:10	1:20	1:30
2006	01:04:12	01:14:47	3	6	37	144
2007	01:03:25	01:12:14	5	15	70	221
2008	01:02:49	01:11:24	13	16	82	287
2009	01:04:21	01:13:13	2	9	75	296
2010	01:02:54	01:11:37	6	13	68	244
2011	01:01:18	01:11:27	10	16	83	331

### Rekordy imprezy

1:01:18 – Korir Kigen Sammy (KEN), 2011

1:11:24 – Mare Dibaba (ETH), 2008

### Rekordy Polaków

1:02:27 – Marcin Chabowski, 2011

1:11:27 – Katarzyna Kowalska, 2011